

SHOPTOOL.VN – SỐ 1 VỀ TARGET MARKETING ĐẠI LÝ – CỘNG TÁC VIÊN TÀI LIỆU HƯỚNG DẪN SỬ DỤNG

<http://ctv.shoptool.vn/>

Giới thiệu

- **ShopTool** là bộ các công cụ, giải pháp cho Shop Online
 - o **ShopF1.net**: Quản lý bán hàng online
 - Gom và quản lý tương tác từ FB, Zalo, Insta
 - Quản lý vận đơn realtime với ViettelPost, VNPost, GHN, GHTK
 - Re-marketing: auto-inbox, tra cứu số điện thoại khách (tỉ lệ 90%)
 - o **FBTarget.net**: Hỗ trợ quảng cáo theo UID
 - Tìm quét KH tiềm năng (UID) trên page, group, profile, event
 - Tạo được tệp khách hàng quảng cáo từ tệp UID quét được
 - Tỉ lệ chuyển đổi số 1 Việt Nam (80-90%)
 - o **FBPhone.net**: Tra cứu số điện thoại KH trên FB để telesale, remarketing
 - Tìm quét KH tiềm năng (UID) trên page, group, profile, event
 - Chuyển đổi thành số điện thoại hoặc tạo tệp quảng cáo
 - Tỉ lệ chuyển đổi số 1 Việt Nam (80-90%)
 - o **WTarget.net**: Nhận diện và Telesale KH truy cập website
 - Nhận diện realtime KH truy cập site bất kỳ qua mạng 3G, 4G
 - Thông tin KH: thời gian, địa điểm, tần suất truy cập
 - Chốt đơn ngay: telesale, sms brandname
- Với mục đích mở rộng mạng lưới cộng tác viên trên khắp lãnh thổ Việt Nam, giúp người bán hàng trên mạng xã hội dễ dàng tăng doanh số, **IDO** gửi đến bạn lời mời làm cộng tác viên bán hàng, cụ thể như sau
 - o Không cần bỏ vốn, thu nhập không giới hạn
 - o Chiết khấu tăng dần theo hiệu quả làm việc (tối thiểu 30%)
 - o Thanh toán 1 tháng/lần, hoặc nhiều lần nếu CTV có nhu cầu riêng

Phương thức làm việc


- 1: Đăng ký cộng tác viên
- 2: Giới thiệu dịch vụ tới khách hàng
- 3: Nhận thanh toán hoa hồng


Ghi chú: tùy theo chính sách từng thời điểm, CTV sẽ được tặng mã coupon giảm giá cho KH để tăng hiệu quả giới thiệu.

1. Đăng ký cộng tác viên

Bước 1: Truy cập hệ thống <http://ctv.shoptool.vn>

Cộng tác viên đăng nhập để sử dụng dịch vụ

Email 


Mật khẩu 


Ghi nhớ đăng nhập **Đăng nhập**


[Quên mật khẩu](#)
[Đăng ký](#)


Bước 2: Chọn link **Đăng ký** → CTV điền đầy đủ thông tin → Click Đăng ký


Đăng ký tài khoản


Đoàn Hồng Quang 


hongquangdoan@gmail.com 

..... 

..... 

0984350451 

fb.com/quangdh245 

Số 28C, Vạn Bảo, Hà Nội 

Đồng ý điều khoản sử dụng **Đăng ký**

[Đăng nhập](#)

Bước 3: Kiểm tra email và kích hoạt tài khoản

Đăng ký tài khoản

Tài khoản đã được tạo, hãy truy cập email
đăng ký để kích hoạt tài khoản

Chú ý: kiểm tra cả trong thùng thư rác, spam, junk mail

Kích hoạt tài khoản tại Shop CTV

Ban Quản trị Shop CTV <tsoft.public@gmail.com>

Sent: Thu 28-Dec-17 6:51 PM

To: hongquangdoan@gmail.com

Email hongquangdoan@gmail.com đã đăng ký tài khoản tại Shop CTV
Hãy truy cập đường dẫn [này](#) để kích hoạt tài khoản.

Sau khi click kích hoạt tài khoản → đăng nhập vào hệ thống

Cộng tác viên đăng nhập để sử dụng dịch vụ

Tài khoản đã được kích hoạt thành công!

Email

Mật khẩu

Ghi nhớ đăng nhập

Đăng nhập

[Quên mật khẩu](#)

[Đăng ký](#)

Sau khi đăng nhập, hệ thống báo đợi Ban quản trị ShopTool phê duyệt

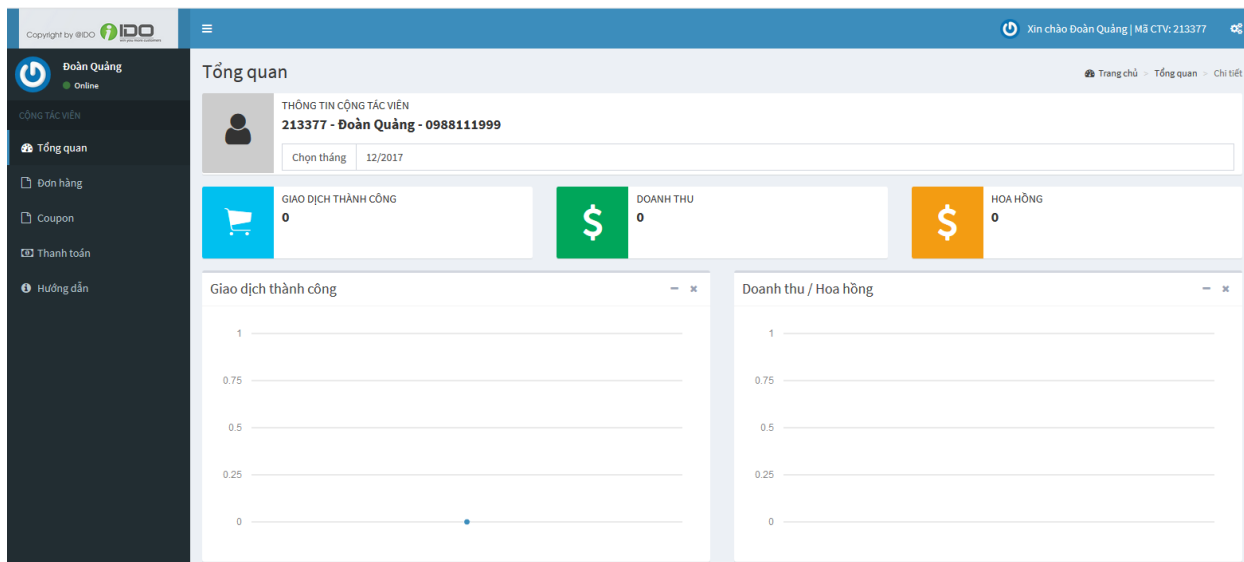
Thông báo

403

⚠ Tài khoản chưa được phê duyệt!

Vui lòng liên hệ với quản trị viên IDO để kích hoạt tài khoản.
Bạn có thể [Đăng xuất](#).

Bước 4: Đăng nhập sử dụng hệ thống sau khi BQT ShopTool phê duyệt



- Tổng quan: theo dõi giao dịch, doanh thu, hoa hồng theo tháng
- Đơn hàng: theo dõi trạng thái, hoa hồng đơn hàng đã giới thiệu được
- Coupon: quản lý mã coupon giảm giá
- Thanh toán: theo dõi trạng thái thanh toán hàng tháng
- Hướng dẫn: video, tài liệu hướng dẫn

Cộng tác viên có thể truy cập vào thông tin tài khoản để update lại thông tin

The screenshot shows the "Thông tin tài khoản" (Account Information) page. On the left, there is a profile card for "Đoàn Quảng" with the ID "Mã cộng tác viên: 213377" and creation/last update dates of "28/12/2017 18:50" and "28/12/2017 18:56". The main area contains a form titled "Thay đổi mật khẩu" (Change Password) with the following fields: "Họ và tên" (Đoàn Quảng), "Số điện thoại" (0988111999), "Email" (hongquangdoan@gmail.com), "Địa chỉ Facebook" (fb.com/dhquang245), "Địa chỉ liên hệ" (28C, Vạn bảo, Hà Nội), "Ngân hàng" (Chosen Bank), "Chi nhánh" (Branch), "Tài khoản" (Account Number), and "Chủ tài khoản" (Account Holder). A "Thay đổi" (Change) button is at the bottom.

Thông tin ngân hàng được sử dụng để chuyển tiền hoa hồng hàng tháng.

2. Giới thiệu dịch vụ tới khách hàng

Sau khi được phê duyệt, mỗi CTV được cấp một mã – gọi là <Mã Cộng tác viên>, mã này được dùng để ghi nhận giao dịch cho CTV.

Có 3 cách để giới thiệu dịch vụ tới khách hàng.

CÁCH 1: Cung cấp khách hàng link dịch vụ, khi khách hàng click mua sẽ được ghi nhận giao dịch, ví dụ:

- ShopF1: <https://my.shopf1.net?ctv=213377> hoặc <https://shopf1.net?ctv=213377>
- FBTarget: <https://fbtarget.net?ctv=213377>
- FBPhone: <http://fbphone.net?ctv=213377>

CÁCH 2: Khách hàng điền mã cộng tác của cộng tác viên khi mua gói cước để ghi nhận giao dịch

CÁCH 3: Khách hàng điền mã coupon (thuộc sở hữu của cộng tác viên) khi mua gói cước để ghi nhận giao dịch

a. Giới thiệu theo CÁCH 1 và CÁCH 2

Giới thiệu mua gói ShopF1

- Bước 1: khách đăng nhập hệ thống ShopF1.net theo link CTV gửi
- Bước 2: truy cập Cấu hình → Mua gói cước
 - o Nếu theo CÁCH 1: click link giới thiệu, hệ thống tự fill Mã giới thiệu
 - o Nếu theo CÁCH 2: điền mã cộng tác viên để ghi nhận giao dịch

Thay đổi gói cước	Chi tiết hóa đơn
<p>Gói cước: Cá nhân</p> <p>Số trang: 2 trang</p> <p>Số user: 5 user</p> <p>Số tháng: 3 tháng</p> <p>Mã Coupon: <input type="text"/></p> <p>Mã giới thiệu: 213377</p>	<p>Gói cước đã chọn: Cá nhân (2 trang, 5 user, 3 tháng sử dụng)</p> <p>Khuyến mãi:</p> <p>Số ngày chuyển đổi: 545 ngày</p> <p>Hạn sử dụng mới: 24/09/2019 (Nếu thanh toán trong hôm nay)</p> <p>Tổng tiền: 297 000 VNĐ</p> <p>Cần thanh toán: 297 000 VNĐ</p> <p><input type="button" value="Thanh toán trực tuyến"/> <input type="button" value="Thanh toán chuyển khoản"/></p>

- Bước 3: chọn Thanh toán trực tuyến qua VNPAY hoặc Thanh toán chuyển khoản
- Giới thiệu mua gói Telesale trên ShopF1*

- Bước 1: khách đăng nhập hệ thống ShopF1.net theo link CTV gửi
- Bước 2: truy cập Telesale → Mua gói cước
 - o Nếu theo CÁCH 1: click link giới thiệu, hệ thống tự fill Mã giới thiệu
 - o Nếu theo CÁCH 2: điền mã cộng tác viên để ghi nhận giao dịch

Mua gói cước	Chi tiết giao dịch
Chọn gói cước: Standard 1: 1.000 SĐT - 1.500.000 VNĐ	Số dư hiện tại: 100 023 876 SĐT
Mã Coupon: <input type="text"/>	Số dư sau khi mua: 100 024 876 SĐT
Mã giới thiệu: 213377	Tổng tiền: 1 500 000 VNĐ
<input type="button" value="Thanh toán trực tuyến"/> <input type="button" value="Thanh toán chuyển khoản"/>	Khuyến mãi
	Cần thanh toán: 1 500 000 VNĐ

- Bước 3: chọn Thanh toán trực tuyến qua VNPAY hoặc Thanh toán chuyển khoản

Giới thiệu mua gói FBTarget/FBPhone

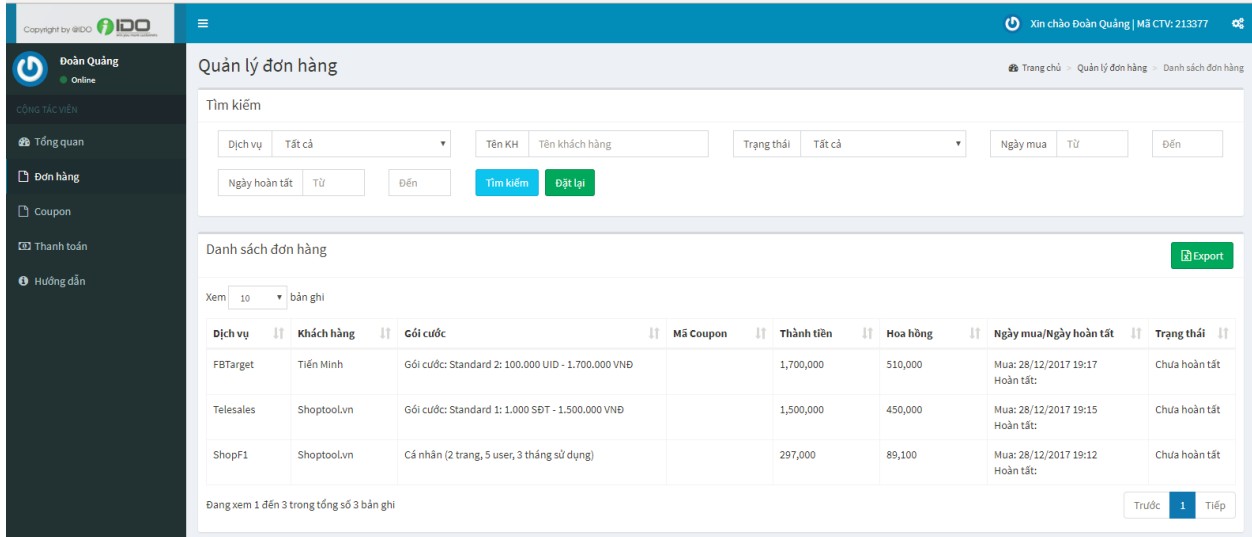
- Bước 1: khách đăng nhập hệ thống FBTarget.net/FBPhone theo link CTV gửi
- Bước 2: chọn Nạp tiền hoặc Tài khoản FBTarget/FBPhone → Mua gói cước
 - o Nếu theo CÁCH 1: click link giới thiệu, hệ thống tự fill Mã giới thiệu
 - o Nếu theo CÁCH 2: điền mã cộng tác viên để ghi nhận giao dịch

Chọn gói cước	Standard 2: 100.000 UID - 1.700.000 VNĐ
Số dư hiện tại	1,446,980 UID
Số dư sau khi mua	1 546 980 UID
Mã Coupon	<input type="text"/>
Mã giới thiệu	213377
Tổng tiền	1 700 000 VNĐ
Khuyến mãi	
Cần thanh toán	1 700 000 VNĐ
<input type="button" value="Thanh toán trực tuyến"/> <input type="button" value="Thanh toán chuyển khoản"/>	

- Bước 3: chọn Thanh toán trực tuyến qua VNPAY hoặc Thanh toán chuyển khoản

Theo dõi đơn hàng thanh toán

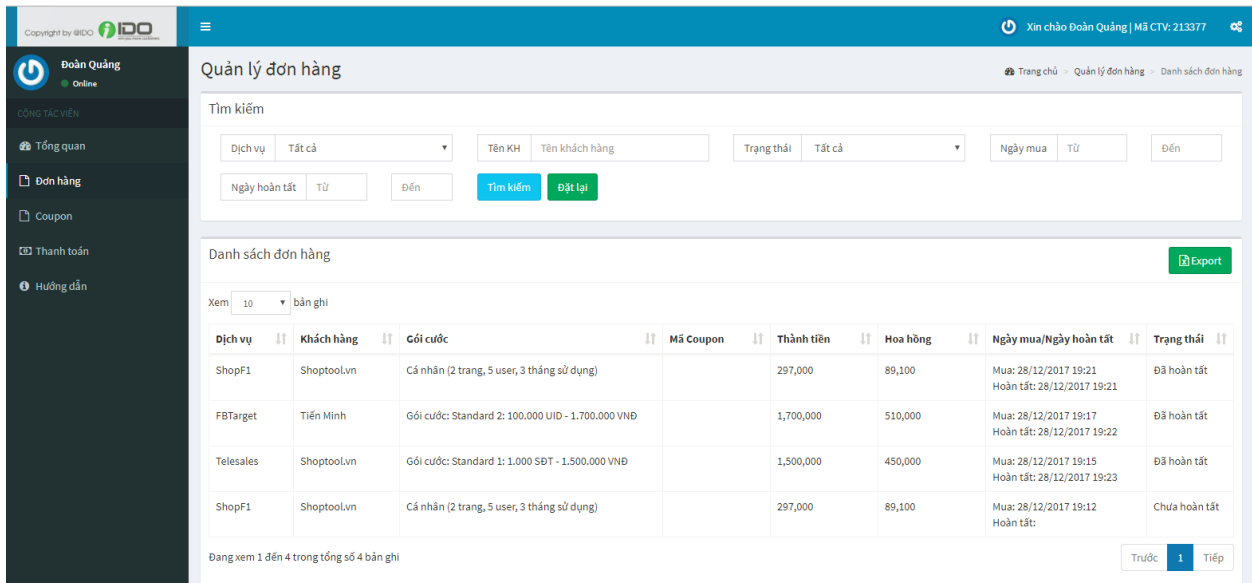
Cộng tác viên có thể theo dõi đơn hàng giới thiệu bằng cách truy cập hệ thống Cộng tác viên → menu đơn hàng



The screenshot shows the 'Quản lý đơn hàng' (Order Management) page. It includes a search bar with filters for service type, customer name, status, and purchase date. Below the search bar is a table of orders. The table has columns for 'Dịch vụ' (Service), 'Khách hàng' (Customer), 'Gói cước' (Package), 'Mã Coupon' (Coupon Code), 'Thành tiền' (Amount), 'Hoa hồng' (Commission), 'Ngày mua/Ngày hoàn tất' (Purchase/Completion Date), and 'Trạng thái' (Status). The table shows three orders: FBTarget, Telesales, and ShopF1.

Dịch vụ	Khách hàng	Gói cước	Mã Coupon	Thành tiền	Hoa hồng	Ngày mua/Ngày hoàn tất	Trạng thái
FBTarget	Tiến Minh	Gói cước: Standard 2: 100.000 UID - 1.700.000 VNĐ		1,700,000	510,000	Mua: 28/12/2017 19:17 Hoàn tất:	Chưa hoàn tất
Telesales	Shoptoolvn	Gói cước: Standard 1: 1.000 SĐT - 1.500.000 VNĐ		1,500,000	450,000	Mua: 28/12/2017 19:15 Hoàn tất:	Chưa hoàn tất
ShopF1	Shoptoolvn	Cá nhân (2 trang, 5 user, 3 tháng sử dụng)		297,000	89,100	Mua: 28/12/2017 19:12 Hoàn tất:	Chưa hoàn tất

Sau khi thanh toán thành công: nhìn thấy doanh thu và hoa hồng



The screenshot shows the 'Quản lý đơn hàng' (Order Management) page after successful payment. The table now includes four orders, with the first two (ShopF1 and FBTarget) marked as 'Đã hoàn tất' (Completed). The table has columns for 'Dịch vụ' (Service), 'Khách hàng' (Customer), 'Gói cước' (Package), 'Mã Coupon' (Coupon Code), 'Thành tiền' (Amount), 'Hoa hồng' (Commission), 'Ngày mua/Ngày hoàn tất' (Purchase/Completion Date), and 'Trạng thái' (Status).

Dịch vụ	Khách hàng	Gói cước	Mã Coupon	Thành tiền	Hoa hồng	Ngày mua/Ngày hoàn tất	Trạng thái
ShopF1	Shoptoolvn	Cá nhân (2 trang, 5 user, 3 tháng sử dụng)		297,000	89,100	Mua: 28/12/2017 19:21 Hoàn tất: 28/12/2017 19:21	Đã hoàn tất
FBTarget	Tiến Minh	Gói cước: Standard 2: 100.000 UID - 1.700.000 VNĐ		1,700,000	510,000	Mua: 28/12/2017 19:17 Hoàn tất: 28/12/2017 19:22	Đã hoàn tất
Telesales	Shoptoolvn	Gói cước: Standard 1: 1.000 SĐT - 1.500.000 VNĐ		1,500,000	450,000	Mua: 28/12/2017 19:15 Hoàn tất: 28/12/2017 19:23	Đã hoàn tất
ShopF1	Shoptoolvn	Cá nhân (2 trang, 5 user, 3 tháng sử dụng)		297,000	89,100	Mua: 28/12/2017 19:12 Hoàn tất:	Chưa hoàn tất

b. Giới thiệu theo CÁCH 3 – TẶNG COUPON cho khách hàng

Quản lý Coupon

Vào menu coupon

Quản lý Coupon Trang chủ · Quản lý Coupon · Danh sách Coupon

Tìm kiếm

Mã Coupon Mã Coupon Dịch vụ Tất cả Trạng thái Tất cả Tìm kiếm Đặt lại

Danh sách Coupon Export

Xem 10 bản ghi

Dịch vụ	Mã	Giảm giá (%)	Trạng thái	Tặng	
FBTarget	5EC4	10	Chưa sử dụng	Chưa tặng	Tặng
FBTarget	VTBZ	10	Chưa sử dụng	Chưa tặng	Tặng
Telesales	SDFY	20	Chưa sử dụng	Chưa tặng	Tặng
Telesales	DDKC	20	Chưa sử dụng	Chưa tặng	Tặng
ShopF1	P6RY	15	Chưa sử dụng	Chưa tặng	Tặng
ShopF1	N8T2	15	Chưa sử dụng	Chưa tặng	Tặng

Đang xem 1 đến 6 trong tổng số 6 bản ghi Trước 1 Tiếp

Giới thiệu mua gói ShopF1 với coupon

- Bước 1: Click Tặng để đánh dấu đã tặng cho khách
- Bước 2: Truy cập ShopF1 hoặc FBTarget để mua gói cước (như trên)
- Bước 3: Khách nhập mã Coupon để được hưởng khuyến mại, hệ thống tự động ghi nhận cho CTV

Thay đổi gói cước

Gói cước Cửa hàng lớn

Số trang 5 trang

Số user 10 user

Số tháng 3 tháng

Mã Coupon P6RY

Mã giới thiệu 213377

Chi tiết hóa đơn

Gói cước đã chọn: Cửa hàng lớn (5 trang, 10 user, 3 tháng sử dụng)

Khuyến mãi: Coupon giảm giá 15%

Số ngày chuyển đổi: 17 ngày

Hạn sử dụng mới: 14/04/2018 (Nếu thanh toán trong hôm nay)

Tổng tiền: 1 497 000 VNĐ

Cần thanh toán: 1 272 450 VNĐ

Thanh toán trực tuyến Thanh toán chuyển khoản

Sau khi thanh toán thành công, giao dịch và hoa hồng sẽ hiển thị tại mục đơn hàng

Giới thiệu mua gói Telesale trên ShopF1 với coupon

Giới thiệu mua gói FBTarget /FBPhone với coupon

➔ Thực hiện tương tự mua gói ShopF1

3. Nhận thanh toán hoa hồng

Vào mục Thanh toán

- Trước khi nhận thanh toán

Danh sách thanh toán			Export
Xem 10 bản ghi			
Tháng	Hoa hồng	Thông tin thanh toán	
12/2017	1,430,835	Chưa thanh toán	

Đang xem 1 đến 1 trong tổng số 1 bản ghi

Trước 1 Tiếp

- Sau khi nhận thanh toán

Danh sách thanh toán			Export
Xem 10 bản ghi			
Tháng	Hoa hồng	Thông tin thanh toán	
12/2017	1,430,835	Đã thanh toán 28/12/2017 19:36	

Đang xem 1 đến 1 trong tổng số 1 bản ghi

Trước 1 Tiếp

CHÚC CÁC BẠN THÀNH CÔNG!!!